

# Saveurs du Voyage



## Train, vignobles et ranch : une virée prestige dans l'Ouest canadien



[www.saveursduvoyage.com](http://www.saveursduvoyage.com)

[contact@saveursduvoyage.com](mailto:contact@saveursduvoyage.com)

# Itinéraire en bref

Vols en fonction des disponibilités au moment de la réservation, min 1 escale.

Jour 1	Vancouver	Jour 10	Kelowna
Jour 2	Vancouver	Jour 11	Clinton
Jour 3	Kamloops	Jour 12	Clinton
Jour 4	Banff	Jour 13	Clinton
Jour 5	Parc National de Banff	Jour 14	Jasper
Jour 6	Banff	Jour 15	Parc National de Jasper
Jour 7	Revelstoke	Jour 16	Jasper
Jour 8	Revelstoke	Jour 17	Banff
Jour 9	Kelowna	Jour 18	Banff

## Jour 1 : Vancouver

Arrivée à Vancouver en Colombie-Britannique, ville située entre mer et montagne, réputée pour son art de vivre, ses Jeux Olympiques, son ouverture sur le Pacifique, son influence américano-asiatique et ses couchers de soleil orangés. Transfert entre l'aéroport de Vancouver et Vancouver. Nuit dans un hôtel du centre de Vancouver.



## Jour 2 : Vancouver

Explorez Vancouver en vélo électrique grâce au réseau de pistes cyclables qui traverse tous les quartiers de la ville. Ce parcours de 18km vous emmènera dans un premier temps au Stanley Park, le troisième plus grand parc d'Amérique du Nord, où vous traverserez des sentiers sauvages, à la découverte d'arbres géants et d'une faune unique, à quelques pas du centre-ville. Ensuite, vous continuerez votre périple en ville, avec la visite des quartiers emblématiques comme Yaletown ou l'Olympic Village. Vancouver à vélo est certainement le meilleur moyen de prendre le pouls de la ville et prendre de magnifiques photos. Après-midi libre à Vancouver pour explorer les différentes facettes de la ville à votre rythme. Des suggestions de visite vous seront proposées dans votre carnet de voyage. Nuit dans un hôtel du centre de Vancouver.



## Jour 3 : Kamloops

Voyage en train de 2 jours 1 nuit entre Vancouver et Banff à bord du Rocky Mountaineer. Évadez-vous à bord du train reliant Vancouver à Banff. Vous quitterez la ville cosmopolite de Vancouver pour rejoindre l'intérieur de la Colombie-Britannique. Vous profiterez de panoramas magnifiques à travers les champs verdoyants de la vallée du Fraser et des canyons entourés des montagnes de la côte. Vous longerez des pentes abruptes le long de la rivière Thompson avant de rejoindre votre destination, Kamloops, le long des rives du lac Kamloops. Nuit dans un hôtel de Kamloops.



## Jour 4 : Banff

Vous quitterez la ville de Kamloops pour continuer votre voyage jusqu'aux Rocheuses canadiennes dans la province de l'Alberta. Vous découvrirez des paysages époustouflants entre lacs, montagnes enneigées et glaciers. Vous passerez par des tunnels et cols remarquables, dont le passage du col Rogers et le canyon de Kicking Horse. Arrivée à la gare de Banff au coeur des Rocheuses canadiennes. Nuit dans un hôtel aux alentours de Banff.



## Jour 5 : Parc National de Banff

Journée de randonnée avec guide privé. Vous irez explorer les montagnes de la région de Banff en compagnie d'un guide expérimenté, avec lequel vous choisirez un sentier en fonction de votre niveau et de vos attentes. Vous pourrez par exemple découvrir les trésors du Parc National de Banff à travers une exploration entre forêts et lacs, ou bien vous vous laisserez tenter par des randonnées moins connues, comme celles du Parc provincial Peter Lougheed, ou les vallées flamboyantes du Pays de Kananaskis. Votre guide vous orientera sur les meilleurs sentiers en fonction de la saison, pour une approche optimale de la nature, mais aussi des animaux. Pour déjeuner, un pique-nique vous servi en pleine nature si le temps le permet. Nuit dans un hôtel aux alentours de Banff.



## Jour 6 : Banff

Journée de découverte des rocheuses canadiennes (Banff et ses alentours).

- Découverte de la ville très animée de Banff et de ses alentours. Entre son centre-ville tout en couleurs, ses sources d'eau chaude, et son téléphérique jusqu'au Mont Sulphur, vous aurez le choix des activités.
- Monter à bord du téléphérique jusqu'au Mont Sulphur, à 2281 mètres d'altitude, pour une vue à 360 degrés sur les montagnes des rocheuses. Vous pourrez choisir entre une randonnée, prendre un verre au restaurant Sky Bistro, ou flâner en profitant des paysages.
- À proximité de l'entrée du téléphérique se trouvent les sources d'eau chaudes de Banff. Venez vous ressourcer dans les eaux thermales et minérales des montagnes du Mont Sulphur. Pas de réservation anticipée possible.

Des suggestions de randonnées et de visites seront proposées dans votre carnet de voyage. Nuit dans un hôtel aux alentours de Banff.



## Jour 7 : Revelstoke

Prise en charge de votre véhicule de location à Banff. Route entre Banff et Revelstoke. La route traverse le Parc National des Glaciers et de petites villes, dont Field qui mérite un petit arrêt. Ses façades historiques datent de l'époque de la construction du chemin de fer. Arrêt incontournable (si vous ne vous y êtes pas déjà passé) au Lac Louise, l'un des plus photographiés des Rocheuses. Ses couleurs et reflets sauront ravir les amateurs de belles images. Une petite randonnée autour du lac permet d'obtenir différents points de vue. L'hôtel Fairmont Château Lac Louise, construit sur les berges du lac en 1890, fait partie intégrante du paysage. Nous vous proposons aussi un arrêt panoramique des Rocheuses avec la traversée du pont suspendu de Golden. Perché à plus de 130 mètres au-dessus du canyon dans la Vallée du Columbia, le Golden Skybridge permet d'admirer les chaînes montagneuses de Purcell et Rocky ainsi qu'une rivière et une chute d'eau en contrebas. Une excellente manière de prendre de la hauteur sur les Rocheuses ! Des suggestions d'arrêts et de randonnées vous seront proposées dans votre carnet de voyage. Nuit dans un hôtel du centre de Revelstoke.



## Jour 8 : Revelstoke

Kayak dans les eaux calmes de Revelstoke. Dans les eaux calmes de Revelstoke, vous partirez pour explorer les alentours et observer la faune. Il n'est pas rare en effet d'observer des aigles, des hérons et d'autres oiseaux. Vous pagayerez dans un réseau unique de lacs et de rivières offrant une vue panoramique sur les montagnes. Demi-journée de découverte de la ville de Revelstoke et alentours.

- Découverte de la ville de Revelstoke et de ses alentours. Entre son centre-ville animé, les montagnes environnantes et son téléphérique jusqu'au Mont Mackenzie, vous aurez le choix des activités.
- Monter à bord du téléphérique jusqu'au Mont Mackenzie, à 2461 mètres d'altitude, et profiter d'un magnifique panorama sur les plateaux glaciaires et les pics abruptes des Monashees. Vous atteindrez également une vue aérienne unique de Revelstoke. Vous pourrez choisir entre de nombreuses randonnées, ou simplement flâner en profitant des paysages.
- À proximité de Revelstoke se trouve le parc national du Mont Revelstoke. Situé dans les montagnes Selkirk, ce magnifique parc propose de très belles randonnées pour tous les niveaux.
- Vous pourrez profiter de magnifiques sentiers et de panoramas à couper le souffle, notamment sur le glacier Illecillewaet, dans le parc national des Glaciers.

Des suggestions de randonnées vous seront proposées dans votre carnet de voyage. Nuit dans un hôtel du centre de Revelstoke.



## Jour 9 : Kelowna

Vous ferez route vers la Vallée de l'Okanagan. Longue de plus de 200 km, la vallée bénéficie d'un taux d'ensoleillement élevé et est de ce fait l'une des plus grandes régions productrices de fruits et vignobles du pays. Ses vins du Nouveau Monde sont aujourd'hui très réputés ! Vous traverserez les beaux panoramas de la région des Kootenays avant d'atteindre le Lac Okanagan, lac glaciaire long de 135 km. Les panoramas de vignobles se mêlent au bleu profond du lac et offrent de jolies perspectives... Arrivée à Kelowna, "capitale" de la vallée. Afin de compléter ou débiter votre séjour autour des vignobles, nous vous conseillons de visiter le Musée du vin. Le personnel est d'excellent conseil pour trouver de bonnes bouteilles dans la vallée.

Des suggestions de randonnées, de vignobles et de visites vous seront proposées dans votre carnet de voyage. Temps libre à Kelowna. Partez visiter le Musée du vin où le personnel est d'excellent conseil pour trouver de bonnes bouteilles dans la vallée. Puis poursuivez la visite des vignobles. Ou bien allez randonner autour du Canyon de Myra. Des suggestions de vignobles et activités vous seront proposées dans votre carnet de voyage. Nuit dans un hôtel aux alentours de Kelowna.



## Jour 10 : Kelowna

Découverte de la Vallée de l'Okanagan, de Kelowna à Penticton, sur les rives du majestueux lac Okanagan. La route commencera au lac Okanagan, qui plante un décor majestueux avec les vignobles l'entourant. Nous vous aiderons à construire votre journée entre dégustations, nature et contemplation du lac :

- Visites de vignobles et dégustation de vins. La vallée regorge d'initiatives très diverses: vignobles artisanaux, historiques, producteurs de bio ou de variétés fruitées...
- Des arrêts nature et découverte avec de jolis points de vue sur le lac et pourquoi pas un pique-nique champêtre ?
- Arrêt au village de Penticton, situé à l'extrémité sud du lac. Le village est animé en été et ses ruelles sont l'occasion de s'arrêter flâner dans les galeries d'art ou boire un café en terrasse.
- Afin de compléter ou débiter votre séjour dans la vallée, nous vous conseillons de visiter le Musée du vin situé à Kelowna. Le personnel est d'excellent conseil pour trouver de bonnes bouteilles dans la vallée.

Nuit dans un hôtel aux alentours de Kelowna.





## Jour 11 : Clinton

Route entre Kelowna et Clinton. Vous prendrez la route intérieure en direction du nord qui vous fera découvrir de très beaux panoramas. Séjour de 3 jours / 2 nuits au ranch Echo Valley Ranch & Spa. Vous arriverez aujourd'hui au ranch, au cœur de la nature. L'endroit est idéal pour pratiquer des activités de plein air, telles qu'une balade à cheval, la pêche à la mouche, un cours de yoga ou une promenade sur les nombreux sentiers alentours. Dans ce petit coin de paradis, le repos et la tranquillité se confondent dans le paysage. Nuit à l'hôtel Echo Valley Ranch & Spa.



## Jour 12 : Clinton

Au ranch Echo Valley Ranch & Spa, vous pourrez profiter de ces diverses activités :

- Parcourir les sentiers alentours avec votre guide pour en apprendre plus sur la région.
- Détendez-vous avec le cours de yoga thai. Au programme: relaxation et communion avec la nature.
- Profiter de la grande piscine intérieure chauffée et du sauna.
- Visitez la cuisine du ranch pour avoir un aperçu de la cuisine fraîche de la ferme et écouter les conseils nutritionnels du chef.

- Pêcher à la mouche dans l'étang privé du ranch. Que vous soyez amateur ou expérimenté, tout le monde peut tenter cette activité et essayer de pêcher une truite


Vous venez en famille ? En fonction de l'âge de vos enfants, le ranch organisera spécialement pour eux :

- Une chasse au trésor avec récompenses à la clé !
- Apprendre à lancer le lasso et le fer à cheval.
- Arts, artisanat et jeux d'intérieur.
- Jeux de piscine.
- Soirées cinéma pour les enfants et les adolescents.
- Babysitting pour les plus jeunes (deux heures par jour incluses, heures supplémentaires disponibles sur demande).
- Barbecue familial hebdomadaire avec des histoires et des chansons autour d'un feu de camp.

En option, vous aurez la possibilité de faire d'autres activités au ranch Echo Valley Ranch & Spa:

- Faire une promenade guidée à la journée ou demi-journée à cheval en forêt.
- Participer à un cours d'initiation à l'équitation dans le manège du ranch.
- Prendre une leçon de pêche à la mouche avec un guide professionnel.
- Partir à l'aventure dans le canyon du Fraser, qui s'étend sur 270 km et découvrir les immenses gorges rocheuses étroites.
- En apprendre plus sur l'orpaillage et partir à la recherche de l'or !
- Prendre de la vitesse sur un rafting dans le courant de la rivière.
- Envie de se détendre? Vous pourrez profiter d'un massage dans le confort chaleureux du spa du ranch.

Nuit à l'hôtel Echo Valley Ranch & Spa.



## Jour 13 : Clinton


Vous passerez aujourd'hui vos derniers moments dans cet endroit unique. En fonction de l'heure à laquelle vous souhaitez partir, vous aurez le temps de profiter de la tranquillité du lieu..

Route entre Clinton et Clearwater. Sur votre route vers les Rocheuses, vous traverserez les beaux panoramas de la région du Parc Provincial Wells Gray. Si le temps vous le permet, choisissez parmi les nombreuses activités qu'offre Clearwater, comme la pêche dans des eaux cristallines, la randonnée sur de magnifiques sentiers ou l'observation des oiseaux. Nuit dans un hôtel de Clearwater.



## Jour 14 : Jasper

Journée de découverte de la région de Clearwater. Choisissez parmi les nombreuses activités qu'offre Clearwater, comme la pêche dans des eaux cristallines, la randonnée sur de magnifiques sentiers ou l'observation des oiseaux. Des suggestions de randonnées vous seront proposées dans votre carnet de voyage. Route entre Clearwater et Jasper. Nuit dans un hôtel de Jasper.



## Jour 15 : Parc National Jasper

L'objectif de la journée est d'explorer les rocheuses dans toute leur splendeur ! Nous vous proposons un parcours vous permettant de découvrir le magnifique Parc National de Jasper et la vallée de Maligne, à la découverte de paysages spectaculaires, ceux-là même que l'on retrouve sur les magnifiques photos qui font la renommée des rocheuses.

En fonction de vos intérêts, nous vous suggérerons :

- Canyon Maligne : une randonnée dans le Canyon Maligne avec des vues magnifiques sur les cascades depuis les ponts.
- Lac Medicine : vous pourrez contempler le Lac Medicine alimenté par les eaux de fonte des glaciers environnants, suivi d'une courte randonnée dans la forêt subalpine à la recherche de l'ours et de l'orignal. Des wapitis et des cerfs sont souvent repérés dans la vallée.
- Lac Maligne : croisière sur le Lac Maligne avec ses tons émeraude, jusqu'à l'île Spirit, point de vue idéal pour prendre des photos mémorables. Vous serez impressionnés par la géologie des lieux, les paysages de montagnes autour du lac émeraude qui en font l'un des endroits les plus photogéniques de la région.

Des suggestions d'arrêts et d'excursions vous seront proposés dans votre carnet de voyage. Nuit dans un hôtel de Jasper.



## Jour 16 : Jasper

Découvrez Jasper à travers ses restaurants les plus populaires ! Participez à une promenade guidée au cœur du centre-ville de Jasper, où vous aurez la chance de découvrir les meilleures anecdotes et histoires de Jasper. Vous savourerez de délicieux plats spécialement sélectionnés, et des dégusterez des alcools locaux. Tout au long de cette aventure culinaire, le menu est une surprise qui fait partie intégrante de l'expérience. Excursion en canot sur l'un des lacs majestueux du Parc National de Jasper. Aujourd'hui vous profiterez d'un moment de détente au cœur d'un environnement de carte postale. Accompagnés de votre guide, vous admirerez les paysages grandioses des rocheuses depuis l'eau. Vous observerez les oiseaux et avec un peu de chance vous apercevrez d'autres animaux. Cette expérience unique en canot authentique est le moyen idéal de s'éloigner des foules et de profiter de Jasper à votre guise. Nuit dans un hôtel de Jasper.




## Jour 17 : Banff

Route entre Jasper et Banff, sur la mythique route 93, communément appelée Icefields Parkway (la Promenade des glaciers). C'est l'une des plus belles routes du pays : longue de 229 kilomètres, elle renferme les trésors des rocheuses : plus de 100 anciens glaciers, des points de départ pour des randonnées vers les lacs vert et bleu, des champs de glace, des chutes et des cascades. Nous vous indiquerons sur les meilleurs arrêts du trajet :

- Chutes Athabasca : situées à 30 km au sud de Jasper, ces chutes sont impressionnantes par leur puissance et sont hautes de 23 mètres.
- Chutes Sunwapta : d'après nous les plus belles de la route ! Nous vous conseillons de faire la petite randonnée de 2,6 kilomètres aller/retour (niveau facile) afin d'arriver aux chutes inférieures formées de trois grandes cascades.
- Champ de glace Columbia : à quelques pas de la route, vous pourrez admirer ce paysage blanc vaste de 325 km<sup>2</sup> qui englobe huit grands glaciers, dont le Glacier Athabasca. La glace y est épaisse de 100 à 360 mètres. Vous pourrez vous promener sur la passerelle en verre (le Glacier Skywalk), pour une vue imprenable sur les glaciers (entrée en option : nous consulter).
- Lac Peyto : bleu étincelant au milieu de montagnes et de lacs. Il vous faudra grimper un peu pour atteindre le magnifique point de vue sur le lac, lors d'une courte randonnée de 2,1 kilomètres (niveau modéré).
- Glacier Crowfoot & Lac Bow : la route des glaciers longe le Lac Bow, point de départ de randonnées plus longues. À son extrémité se trouve un point d'observation idéal pour admirer le Glacier Crowfoot, dont une grande partie a aujourd'hui disparu.

Des suggestions d'arrêts seront proposés dans votre carnet de voyage. Restitution de votre véhicule de location à Banff. Nuit dans un hôtel aux alentours de Banff.



## Jour 18 : Banff

Transfert entre Banff et l'aéroport de Calgary.

**Idée budget : entre 5500 et 6500 € pp**



Voyagez l'esprit tranquille!  
[www.gfg.be](http://www.gfg.be)



### Voyagez l'esprit tranquille!

Nos voyages sont garantis par le label GFG®.

En cas d'insolvabilité financière, vous pouvez faire appel au Fonds de Garantie Voyages. Vous serez remboursé ou vous pourrez poursuivre votre voyage. Conformément aux Conditions Générales du GFG, que vous trouvez sur [gfg.be](http://gfg.be).

[www.gfg.be](http://www.gfg.be)

Fonds de Garantie Voyages, Kalkoven 5 b0202, 1820 Steenokkerzeel

